Teeuwissen Rioolreiniging Huizen B.V.

32036070

CO2 Footprint
2014

Op basis van Lijst emissiefactoren december 2017

Scope 1; Brandstof vervoer	**2.883,8 ton CO2**
Scope 1; Brandstof machines en diversen	**325,1 ton CO2**
Scope 1; Gebouwverwarming	**70,3 ton CO2**
Scope 2; Elektriciteit	**393,3 ton CO2**
Totaal	**3.672,5 ton CO2**

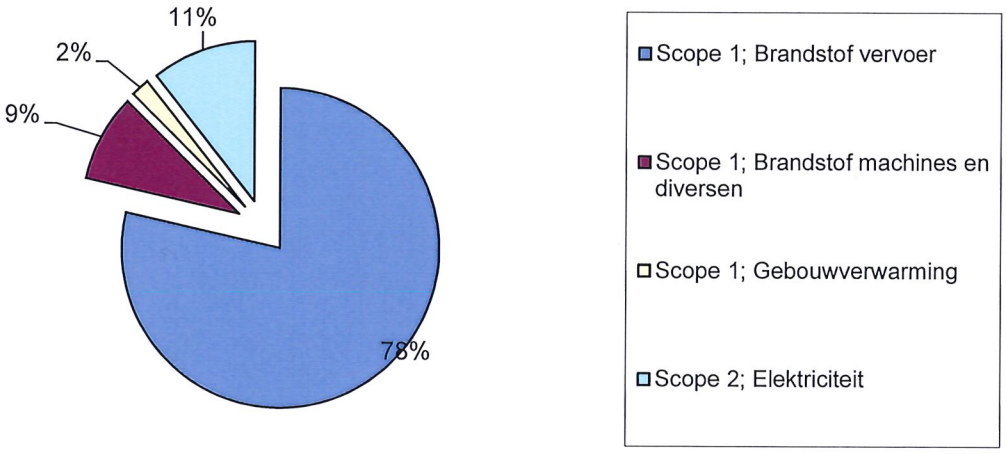

Teeuwissen Rioolreiniging Huizen B.V.

32036070

CO2 Footprint
2014

Op basis van Lijst emissiefactoren januari 2017

Scope 1; Brandstof vervoer	**2.883,8 ton CO2**
Scope 1; Brandstof machines en diversen	**325,1 ton CO2**
Scope 1; Gebouwverwarming	**70,2 ton CO2**
Scope 2; Elektriciteit	**318,7 ton CO2**
Totaal	**3.597,8 ton CO2**

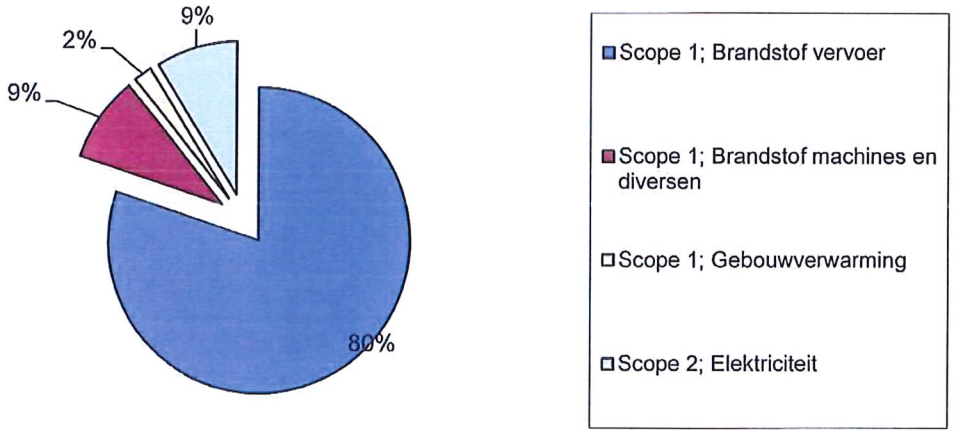

Teeuwissen Rioolreiniging Huizen B.V.

32036070

CO2 Footprint
2014

Op basis van Lijst emissiefactoren per 1-1-2016

Scope 1; Zakelijke auto's	**1.508,2 ton CO2**
Scope 1; Brandstof voertuigen/machines	**1.700,7 ton CO2**
Scope 1; Gebouwverwarming	**70,1 ton CO2**
Scope 2; Elektriciteit	**318,7 ton CO2**
Totaal	**3.597,7 ton CO2**

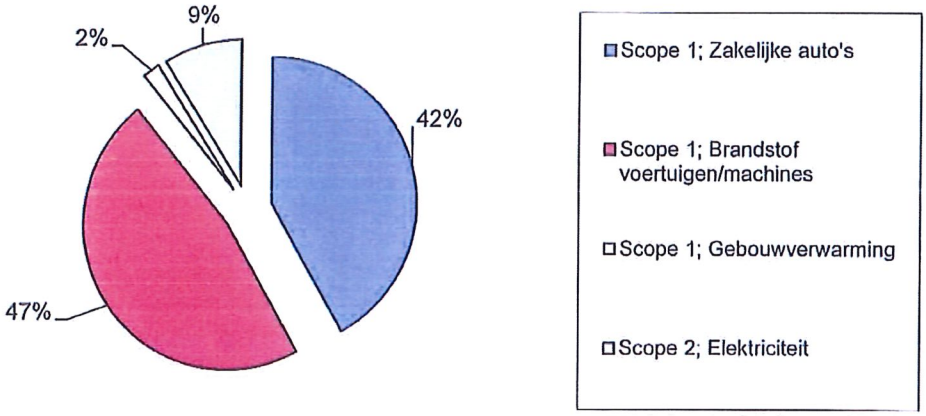

Teeuwissen Rioolreiniging Huizen B.V.

32036070

CO2 Footprint
2014

Conform CO2 prestatieladder, versie 2.2

Scope 1; Zakelijke auto's	**1.464,0 ton CO2**
Scope 1; Brandstof voertuigen/machines	**1.650,9 ton CO2**
Scope 1; Gebouwverwarming	**67,9 ton CO2**
Scope 2; Elektriciteit	**275,7 ton CO2**
Totaal	**3.458,6 ton CO2**

