Teeuwissen Rioolreiniging Huizen B.V.

32036070

CO2 Footprint
2015

Op basis van Lijst met emissiefactoren 2018

Scope 1; Brandstof vervoer	**2.947 ton CO2**
Scope 1; Brandstof machines en diversen	**327 ton CO2**
Scope 1; Gebouwverwarming	**89 ton CO2**
Scope 2; Elektriciteit	**405 ton CO2**
Totaal	**3.768 ton CO2**

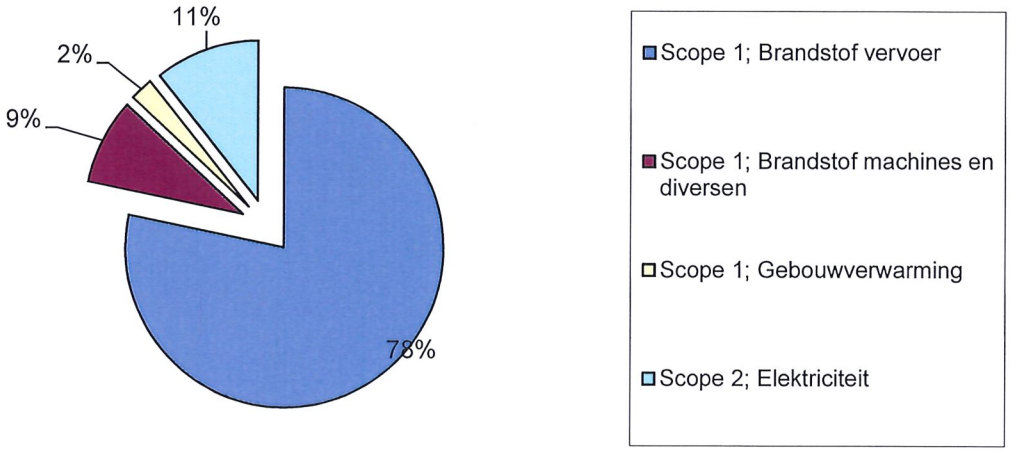

Teeuwissen Rioolreiniging Huizen B.V.

32036070

CO2 Footprint
2015

Op basis van Lijst met emissiefactoren december 2017

Scope 1; Brandstof vervoer	**2.947 ton CO2**
Scope 1; Brandstof machines en diversen	**327 ton CO2**
Scope 1; Gebouwverwarming	**89 ton CO2**
Scope 2; Elektriciteit	**405 ton CO2**
Totaal	**3.768 ton CO2**

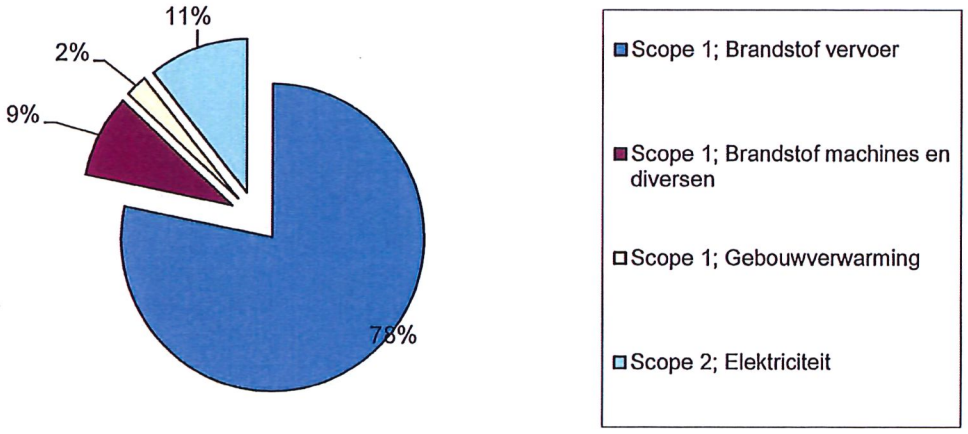

Teeuwissen Rioolreiniging Huizen B.V.

32036070

CO2 Footprint
2015

Op basis van Lijst met emissiefactoren januari 2017

Scope 1; Brandstof vervoer	**2.947 ton CO2**
Scope 1; Brandstof machines en diversen	**327 ton CO2**
Scope 1; Gebouwverwarming	**89 ton CO2**
Scope 2; Elektriciteit	**328 ton CO2**
Totaal	**3.691 ton CO2**

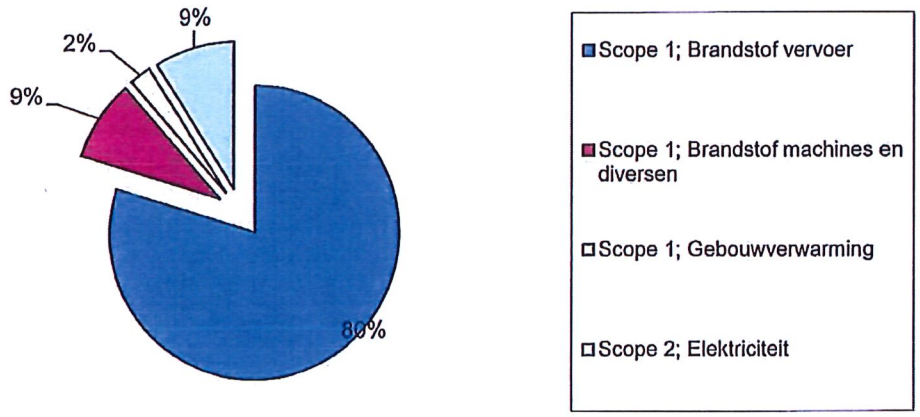

Teeuwissen Rioolreiniging Huizen B.V.

32036070

CO2 Footprint
2015

Op basis van Lijst emissiefactoren per 1-1-2016

Scope 1; Zakelijke auto's	**1.543 ton CO2**
Scope 1; Brandstof voertuigen/machines	**1.731 ton CO2**
Scope 1; Gebouwverwarming	**89 ton CO2**
Scope 2; Elektriciteit	**328 ton CO2**
Totaal	**3.691 ton CO2**

